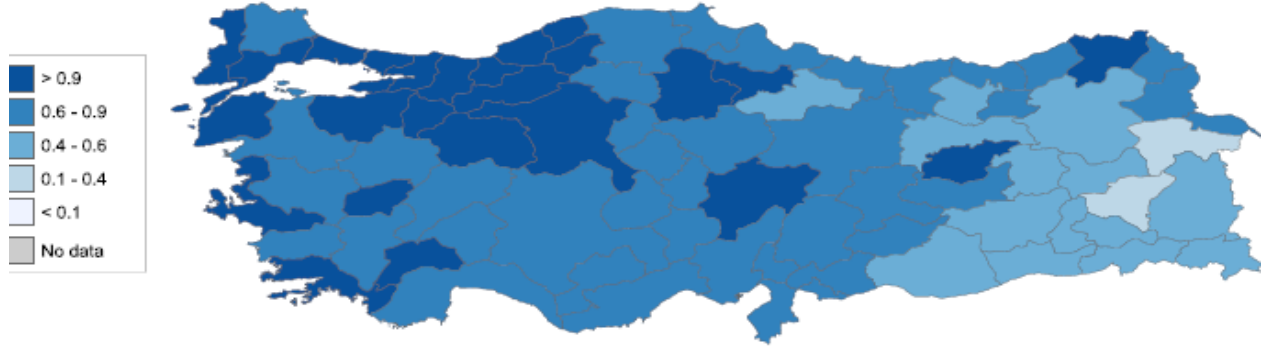


## EK 2: Eğitim

Aşağıdaki haritalar Cem Oyvat'la beraber yazmakta olduğumuz "Land Inequality, Conflict, Ethnicity And Education: The Case Of Southeastern Turkey" (TÜİK ve MEB verilerinden yazarlar tarafından üretilmiştir).

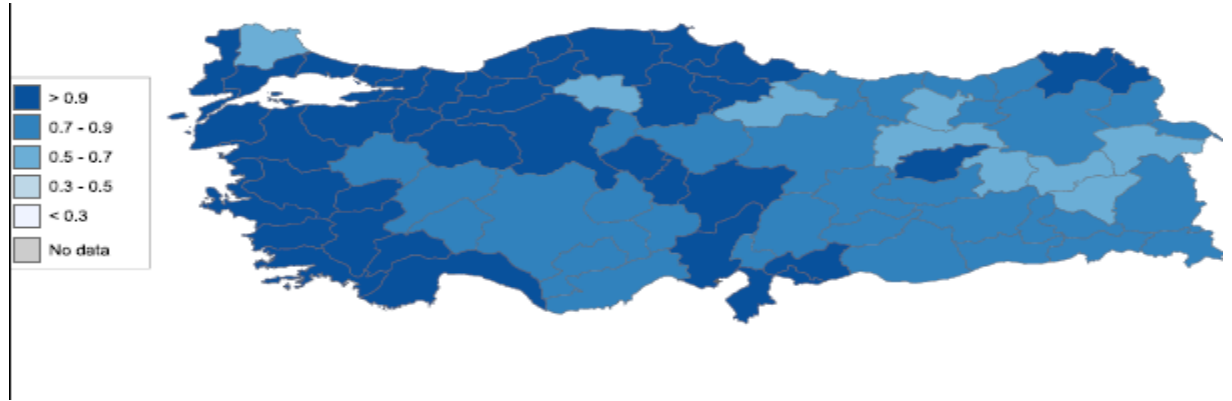
### Kız öğrenci net okullaşma oranı (ortaokul), 2000



### Kız öğrenci net okullaşma oranı (ortaokul), 2012



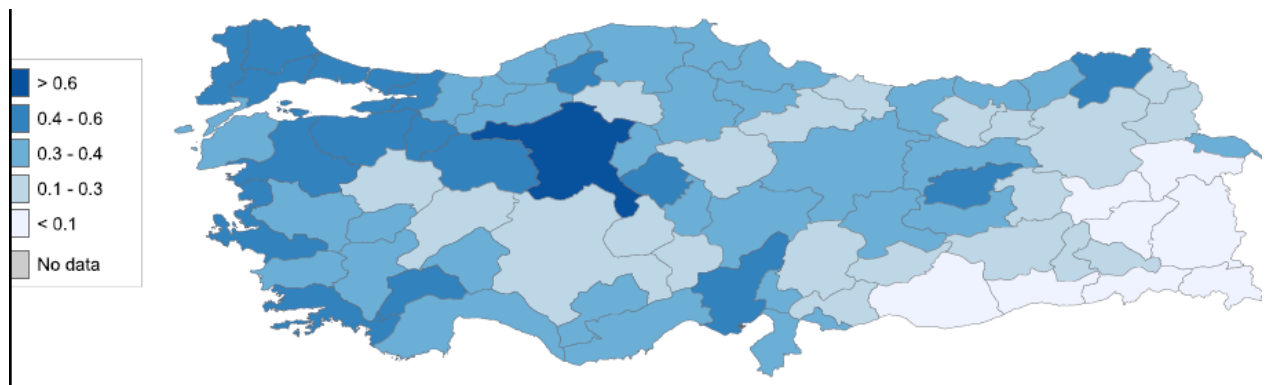
### Erkek öğrenci net okullaşma oranı (ortaokul), 2000



### Erkek öğrenci net okullaşma oranı (ortaokul), 2012



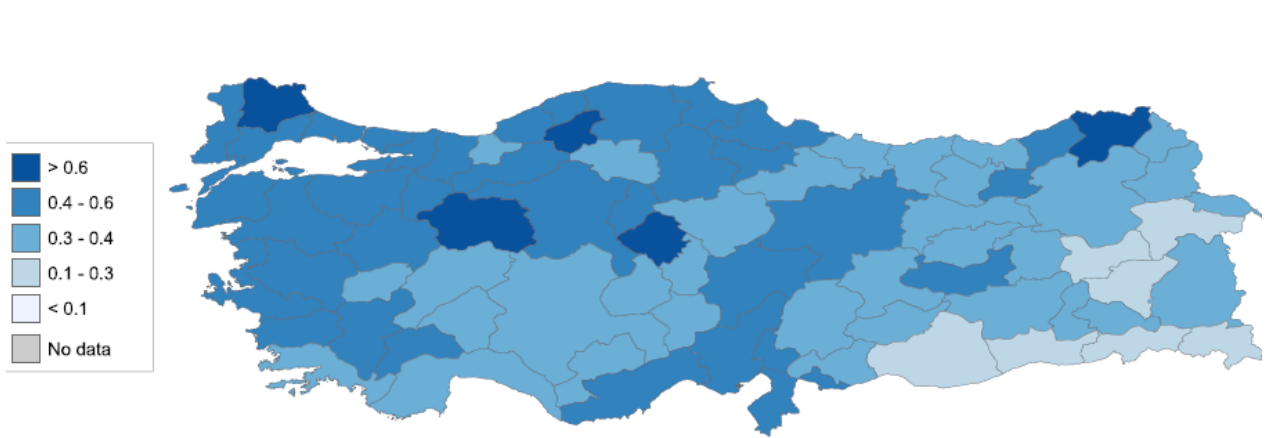
### Kız öğrenci net okullaşma oranı (lise), 2000



### Kız öğrenci net okullaşma oranı (lise), 2012



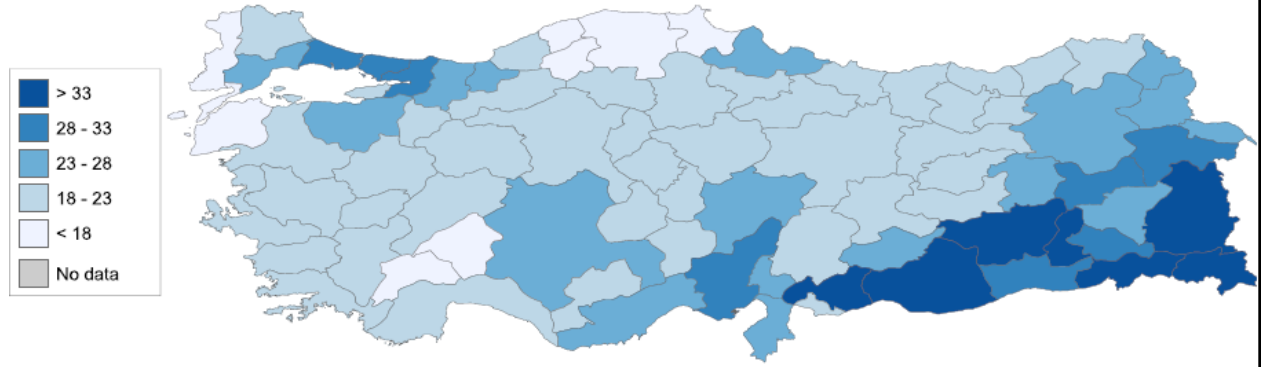
### Erkek öğrenci net okullaşma oranı (lise), 2000



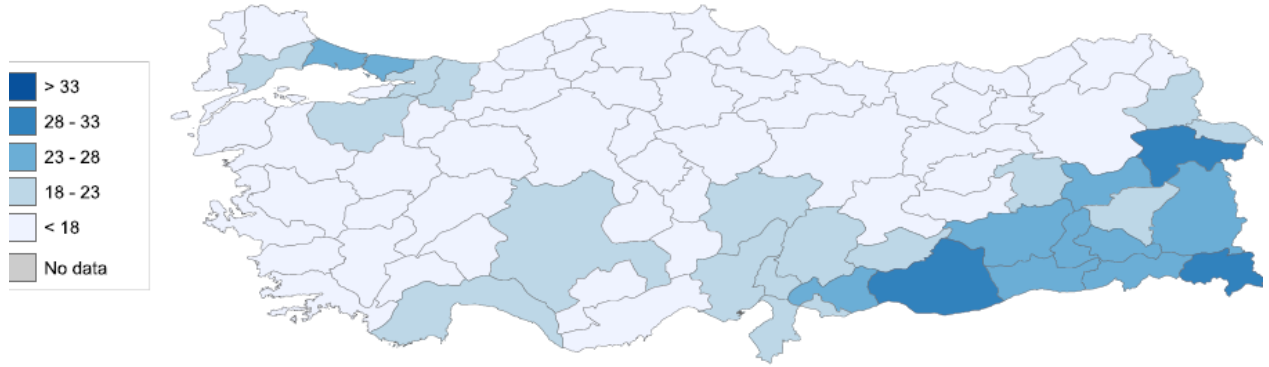
### Erkek öğrenci net okullaşma oranı (lise), 2012



## Öğrenci/öğretmen oranı (ilkokul + ortaokul + lise), 2000



## Öğrenci/öğretmen oranı (ilkokul + ortaokul + lise), 2012



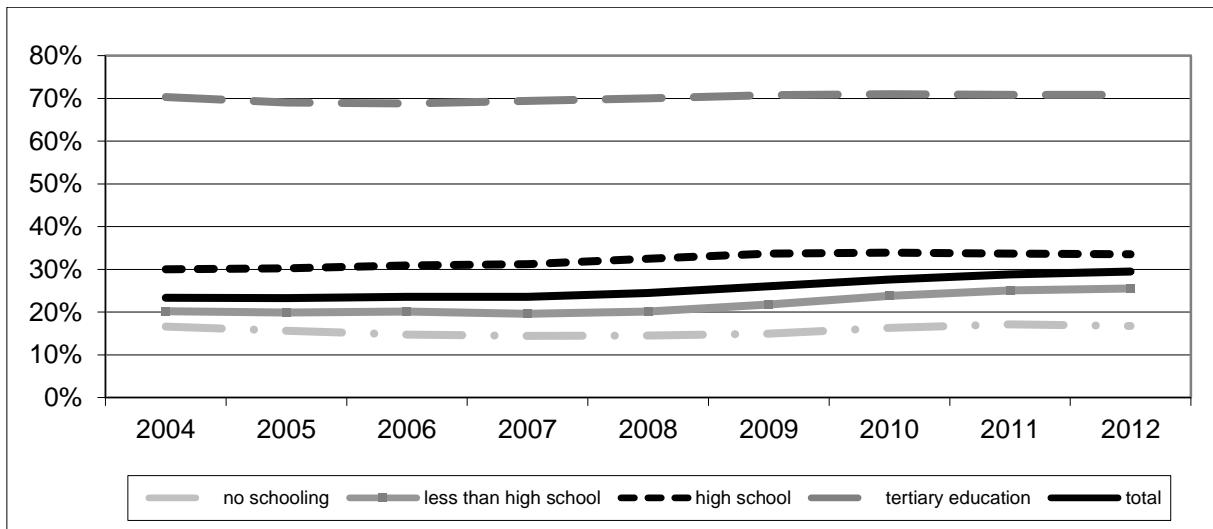
Aşağıdaki grafik ve tablo Değer Eryar ve Dilek Cindoğlu ile birlikte yazmakta olduğumuz “The Gender Wage Gap in Turkey: Disaggregated by Education Level” adlı henüz bitmemiş çalışmadan alınmıştır.

### Female population by education level (15+)

	2004	2005	2006	2007	2008	2009	2010	2011	2012
No schooling	20%	20%	20%	19%	18%	18%	18%	18%	18%
less than high school	61%	60%	59%	59%	60%	60%	60%	59%	58%
high school	14%	14%	15%	15%	15%	14%	14%	14%	14%
tertiary education	5%	6%	6%	6%	7%	8%	8%	9%	10%

15+ female population: 24.3 M (2004) & 27.8 M (2012).

**Labor force participation rate for all women (formal, informal, part-time) disaggregated by education level between 2004 & 2012, (15+)**



Source: TurkStat web-page labor force survey summary statistics.